

## **Registračný poriadok pre registráciu a tetovanie králikov v Slovenskej republike**

### **Skratky plemien a farebných rázov**

V celej registračnej agende je potrebné používať skratky plemien a farebných rázov, ktoré sú uvedené v platnom vzorníku plemien králikov z.r.2009.

### **Predpoklady rodičov, ktorých odchovy sa majú registrovať**

1. Obaja rodičia musia byť registrovaní a tetovaní. V kluboch si môžu dať podmienku, že jeden alebo obaja rodičia musia byť typizovaní.
2. Obaja rodičia (s výnimkou regeneračných do F2 generácie alebo výskumných chovov) musia byť klasifikovaní na niektorej z výstav alebo stolovom posudzovaní a to:
  - a/ u plemien rozšírených – klasifikáciou výborný, veľmi dobrý alebo dobrý. Pokiaľ sú králiky klasifikované predikátom (mláďat), tak mláďa výborné, mláďa veľmi dobré alebo mláďa dobré.
  - b/ u plemien málo rozšírených alebo u plemien s kresbou klasifikáciou dostatočný alebo predikátom mláďa dostatočné.
  - c/ u všetkých plemien s výrokom neklasifikovaný, pokiaľ je na oceňovacom lístku výrok od posudzovateľa – chovu schopný.
  - d/ u plemien, na ktoré je založený klub alebo u K a P chovov len s kvalifikáciou výborný, veľmi dobrý, u mláďat výborné mláďa, mláďa veľmi dobré. U málo rozšírených plemien dobrý alebo mláďa dobré. Tak isto i s výrokom neklasifikovaný s poznámkou chovu schopný.
3. Obaja rodičia musia v deň pripustenia dosahovať minimálnu hmotnosť, stanovenú pre dané plemeno v štandarde.
4. Obaja rodičia musia byť toho istého plemena a farebného rázu. Výnimky sú povolené v týchto prípadoch:
  - a/ Rôzne plemená: Kal x Kuvh, Nim x Kuvm, R x Ku, ZR x ZKu, avšak vždy toho istého farebného rázu. (Pripúšťacie povolenie sa vypisuje zvlášť na Kal, Ni, R a Ku).
  - b/ Pri párení králikov kuních môže byť jeden z rodičov homozygotný (tmavý, bez kuních znakov), vždy však toho istého farebného rázu (zvlášť pri krížení s králikmi Kal, Ni, R). Homozygotní jedinci sa môžu v rámci kuních registrovať a tetovať, avšak sa nevystavujú a preto pre ich registráciu neplatí podmienka klasifikácie.
  - c/ U siamských králikov môže byť jeden z rodičov ako ruský madagaskarový (zvlášť pri krížení siamskými homozygotmi). Ruský madagaskarového sfarbenia sa môžu v rámci siamských králikov registrovať, nevystavujú sa (pripúšťacie potvrdenie vždy na dané plemeno zvlášť). Neplatí pre ne podmienka klasifikácie.
  - d/ U rôznych farebných rázov: BO, FB, ZB, MalB, AB, Zdrobnené - farebných rázov divý, železitý a čierny (čierny len vtedy, pokiaľ pochádza zo železitých, alebo divo sfarbených prarodičov, v žiadnom prípade nie ako kominár zo strakáčov).
  - e/ U strakáčov NoS, ČS, TS, AS, AB str., FB str., ZB str., MalB str., Zdrobnených strakáčov, RexDS môže byť jeden z rodičov celosfarebný (tzv. kominár), vždy však toho istého farebného rázu. Títo celosfarbení jedinci sa môžu v rámci príslušného plemena strakáčov registrovať a tetovať, nezúčastňujú sa však výstav a preto pri ich registrácii neplatí podmienka klasifikácie.

5. Vo všetkých prípadoch vyššie uvedených výnimiek sa môžu mláďatá registrovať len vo výskumných alebo regeneračných chovoch.
6. Po plemennej stránke musia byť obaja rodičia do tretej generácie svojich predkov nepríbuzní.
7. Výnimka na príbuzenskú plemenitbu všetkých stupňov je povolená v týchto chovoch:
  - a/ v chovoch aktívnych a čestných posudzovateľov králikov
  - b/ u majiteľov kmeňových, plemenných, regeneračných a výskumných chovov
  - c/ v chovoch výskumných ústavov a organizácií zaoberajúcich sa plemenárskou činnosťou
  - d/ v chovoch členov chovateľských klubov (avšak len do F1 generácie)
  - e/ u málo rozšírených plemien králikov si chovatelia musia vyžiadať súhlas Oblastnej odbornej komisie pre chov králikov, ktorá po schválení zašle žiadosť Ústrednej odbornej komisii pre chov králikov, kožušinových zvierat a drobných hlodavcov (ďalej len ÚOK). Táto po zvážení údajov žiadanú príbuzenskú plemenitbu doporučí alebo zamietne s uvedením dôvodu zamietnutia.

### **Postup chovateľa pri nahlasovaní mláďat k registrácii**

1. V deň pripustenia rodičov vyplní chovateľ dvojmo pripúšťacie potvrdenie (ďalej len PP) vo všetkých rubrikách. Majitelia K, P, R, V chovov a členovia klubov vyplnia pripúšťacie potvrdenia trojmo.  
V prípade, že chovateľ nie je majiteľom samca (budúceho otca), vyplní príslušné rubriky PP v potrebnom počte majiteľ samca.
2. Po rozlíšení pohlavia vyplní chovateľ príslušnú rubriku PP a príslušný počet rodokmeňov (od jednej samice maximálne 8 mláďat). Takto vyplnené tlačivá predloží príslušnému registrátorovi najneskoršie do piateho týždňa veku mláďat králikov. V prípade, že chovateľ z akéhokoľvek dôvodu nie je schopný tieto tlačivá vypísať sám, požiadá o pomoc ich vyplnenia registrátora.
3. Ak chovateľ odpredá už pripustenú samicu inému organizovanému chovateľovi, tomuto odovzdá aj vyplnené pripúšťacie potvrdenie. Príslušnú rubriku na zadnej strane PP vyplní nový majiteľ samice po jej okotení a ďalej postupuje ako chovateľ narodených mláďat. Do otetovania mláďat nesmie chovateľ dať dohromady králiky z viacerých vrhov. V opačnom prípade je tetovať povinný takto zmiešané vrhy králikov odmietnuť otetovať.

### **Postup registrátora základnej organizácie po obdržaní dokladov od chovateľa**

Registrátor zodpovedá za riadnu registráciu v rámci svojej ZO. Posúdi a skontroluje správnosť vyplnenia pripúšťacích potvrdení a rodokmeňov, ktoré mu predložil chovateľ. Dbá o to, aby doklady boli vyplnené v potrebnom rozsahu v príslušných rubrikách, čitateľne a na predpísanom tlačive.

Po overení správnosti predložených dokladov PP opečiatkuje pečiatkou „Registrácia“ a podpíše.

Pokiaľ sa jedná o doklady, ktoré sa registrujú u oblastného registrátora, tieto mu neodkladne zašle.

V prípade, že ide o doklady, ktoré registruje ústredný alebo klubový registrátor, vráti ich po overení a potvrdení chovateľovi, ktorý si ich zašle ústrednému alebo klubovému registrátorovi.

### **Postup oblastného registrátora**

Oblastný registrátor zodpovedá za správnu a úplnú registráciu v rámci svojej pôsobnosti

s výnimkou K, P, R a V chovov.

Po obdržaní dokladov od registrátorov ZO je povinný najneskôr do desiatich dní doklady overiť a potvrdiť a zaslať späť. Pokiaľ zistí neúplnosť vypísania dokladov, tieto vráti späť registrátorovi ZO k ich doplneniu alebo oprave s uvedením dôvodov ich vrátenia.

Pokiaľ sú doklady v poriadku, doplní zadnú stranu PP a rodokmeňov o registračné čísla, opečiatkuje pečiatkou „Oblasťná registrácia“ a podpíše. Jedno pripúšťacie potvrdenie si ponechá pre svoju evidenciu a štatistiku. Druhé PP a rodokmene zašle registrátorovi ZO.

Po skončení kalendárneho roku vykoná súpis registrovaných králikov podľa plemien a príslušných ZO. Údaje v jednom vyhotovení zašle najneskôr do 31.12. kal. roku priamo na adresu ústredného registrátora alebo tajomníka príslušnej ÚOK. V jednom vyhotovení taktiež príslušnej králikárskej komisii oblastného výboru.

Oblasťný registrátor má právo skontrolovať prácu registrátora a tetovateľa základnej organizácie.

### **Postup registrátora chovateľského klubu**

Registrátori chovateľských klubov zodpovedajú za riadnu registráciu v rámci príslušného klubu.

Po obdržaní dokladov od chovateľa je povinný najneskôr do 10 dní tieto skontrolovať a zaslať členovi klubu.

Pokiaľ zistí závady v dokladoch, vráti ich chovateľovi k doplneniu alebo oprave s uvedením dôvodov. Pokiaľ sú doklady v poriadku, doplní pripúšťacie potvrdenie a rodokmene registračnými číslami, opečiatkuje pečiatkou „Klubová registrácia“ a podpíše. Jedno pripúšťacie potvrdenie si ponechá pre svoju evidenciu a štatistiku. Druhé pripúšťacie potvrdenie a rodokmene zašle chovateľovi. Tretie pripúšťacie potvrdenie, pokiaľ sa jedná o K, P alebo regeneračné chovy na adresu člena ÚOK alebo tajomníkovi ÚOK, ktorý je poverený vyhodnocovaním týchto chovov.

Po skončení kalendárneho roku prevedie klubový registrátor vyhodnotenie registrácie podľa plemien a toto zašle najneskôr do 31.12. kalendárneho roku ústrednému registrátorovi.

### **Postup ústredného registrátora**

Ústredný registrátor zodpovedá za riadnu registráciu K, P, R, V chovov (pokiaľ na dané plemená nie je založený klub), ako i registráciu chovateľov ZO.

Po obdržaní dokladov od chovateľa je povinný najneskôr do 10 dní tieto posúdiť a skontrolovať. Pokiaľ zistí závady, vráti tieto doklady chovateľovi k oprave alebo doplneniu s uvedením dôvodu ich vrátenia. Pokiaľ sú doklady bez závad, doplní pripúšťacie potvrdenie a rodokmene registračnými číslami, opečiatkuje pečiatkou „Ústredná registrácia“ a podpíše. Jedno pripúšťacie potvrdenie si ponechá pre svoju evidenciu a štatistiku. Druhé PP a rodokmene zašle chovateľovi. Chovateľ je povinný druhé pripúšťacie potvrdenie odovzdať registrátorovi ZO.

Po skončení kalendárneho roku prevedie vyhodnotenie ústredne registrovaných králikov, kmeňových, plemenných, regeneračných a výskumných chovov podľa plemien, prípadne farebných rázov, ako i králikov registrovaných v kluboch a oblastných výboroch. Údaje predloží najneskôr do 31.marca nasledujúceho roku Sekretariátu RR SZCH a ÚOK. Taktiež zabezpečí, aby tieto údaje boli uverejnené v odbornom časopise pre chovateľov.

Ústredný registrátor má právo kedykoľvek skontrolovať prácu oblastných výborov a klubových registrátorov.

### **Postup registrátora ZO po navrátení dokladov od oblastného, klubového alebo ústredného registrátora.**

Po navrátení resp. obdržaní dokladov si ponechá registrátor ZO pripúšťacie potvrdenia pre svoju evidenciu a štatistiku, ktorú predkladá výboru ZO. Potvrdené rodokmene odovzdá

chovateľovi, ktorý požiada tetovateľa o prevedenie tetovania v stanovenej lehote.

### **Postup tetovateľa základnej organizácie**

Tetovanie králikov vykonáva tetovateľ priamo u chovateľa. Mláďatá králikov musia byť v deň tetovania ešte u samice (matky). Pokiaľ tak nie je a zistí, že králiky sú zmiešané z viacerých vrhov, je povinný takéto tetovanie králikov odmietnúť.

Tetovateľ musí ovládať platný vzorník, lebo pred tetovaním je povinný všetky mláďatá prehliadnúť. Pokiaľ u niektorých králikov zistí neprípustné vady, ktoré by zaviniли výluky pri posudzovaní, odmietne také mláďa otetovať. Rodokmene takých králikov, ako i rodokmene králikov, ktoré medzičasom uhynuli alebo predtým už chovateľ vyradil, vráti tetovateľ registrátorovi ZO, ktorý ich znehodnotí.

Mláďatá z jedného vrhu sa tetujú v poradí tak, že prví sa tetujú samci a potom samice. V opačnom poradí potom chovateľ nemôže zostaviť kolekcie súrodencov na výstavy.

Tetovateľ taktiež musí dbať, aby registračné značky v oboch ušniciach králika boli umiestnené podľa smerníc registračného poriadku – čitateľné tetovanie, neprevrátenie alebo zamené registračné čísla v ušniciach (viď ukladanie znakov do tetovacích klieští). Tetovacie značky musia byť vpichnuté v príslušnej rubrike rodokmeňa. Pred vpichnutím tetovacích znakov je potrebné o ich správnosti uloženia v tetovacích kliešťach presvedčiť sa na čistom papieri. Akékoľvek vadné tetovanie vždy posudzovateľ vytkne v oceňovacom lístku králika.

Ušnice králika je potrebné pred vpichnutím znakov potrieť liehom, nakoľko sú tieto pokryté jemnou vrstvou tuku. Ak tetovateľ zistí, že tetovacie značky vpichol nesprávne, tieto nezatrie tušom alebo tušovacou pastou. Vpichy sa nechajú zahojiť a tetovanie zopakuje po zacelení vpichov neskôr.

Tetovateľ vedie záznam o počte otetovaných králikov, o dôvode neotetovania a pod. Na výborových schôdzach informuje o svojej činnosti.

### **Poplatky za registráciu**

1. Poplatky za registráciu a tetovanie v rámci základných organizácií si vždy navrhuje komisia pre chov králikov príslušnej ZO a schvaľuje členská schôdza ZO.
2. Ústrednému, klubovému a oblastnému registrátorovi prináleží odmena vo výške 10 centov za každé registrované mláďa.
3. Ústrednému, klubovému a oblastnému registrátorovi sa na spätné odoslanie dokladov priloží obálka a známka zodpovedajúca hodnote poštovnému poplatku.

### **Duplikát rodokmeňa**

Ak chovateľ stratí alebo iným spôsobom sa mu znehodnotí rodokmeň, požiada prostredníctvom registrátora ZO, klubu a ústredného registrátora o vystavenie duplikátu. Títo registrátori na základe svojich evidencií vystavia nový rodokmeň a na čelnej strane viditeľne označia slovom „Duplikát“. Akýkoľvek iný spôsob vystavenia duplikátu je neplatný.

### **Výnimky z registračného poriadku**

1. Oneskorené nahlásenie mláďat k registrácii možno tolerovať len v odôvodnených prípadoch, ako je nemoc chovateľa, dlhší pobyt mimo bydliska a pod.
2. Oneskorené tetovanie je možné tolerovať pri výskyte myxomatózy, moru králikov alebo nariadenej karantény zvierat v oblasti chovu.
3. Akékoľvek výnimky, pokiaľ nie sú priamo uvedené v jednotlivých statiach tohto registračného poriadku, môže povoliť len Ústredná odborná komisia pre chov králikov, kožušinových zvierat a drobných hlodavcov.

### **Tlačivá**

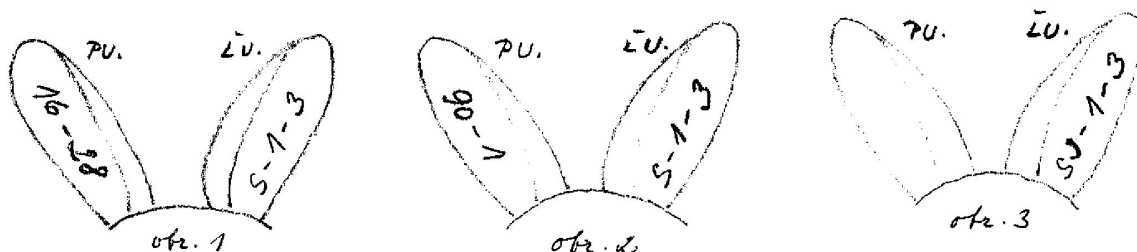
Registrácia sa musí vykonávať len na štandardných tlačivách, ktoré distribuje výhradne Slovenský zväz chovateľov, alebo na ich elektronickej podobe, ktorá má všetky náležitosti pôvodného tlačiva. Iné tlačivá, zvlášť súkromné, ktoré by boli v rozpore s registračným poriadkom **nie sú povolené** (viď prílohy)

## Registračné znaky, ich význam a umiestnenie

### Ľavá ušnica

V tejto ušnici králikťa registrovaného v Slovenskej republike sú znaky „S“, nasledujú čísllice vyjadrujúce mesiac a rok narodenia králikťa v danom letopočte.

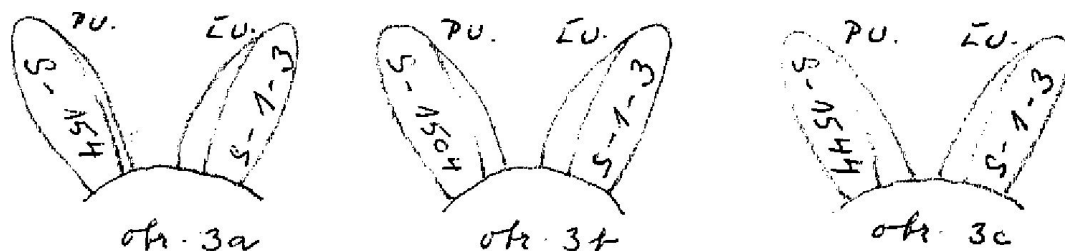
1. S-1-3 : králik je registrovaný v Slovenskom zväze chovateľov „S“  
narodený je v mesiaci január „1“  
v roku 2013
2. SJ -1-3 : označenie králikťa mladého chovateľa „J“



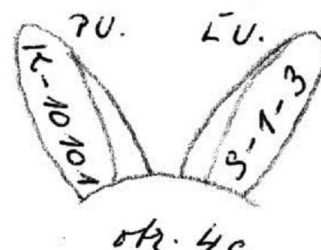
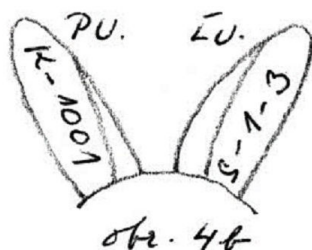
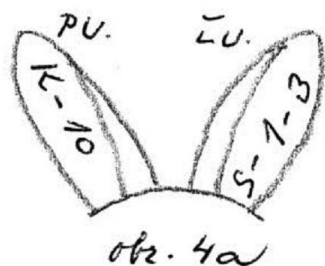
### Pravá ušnica

V tejto ušnici sú registračné znaky vyjadrujúce špecifický druh a stupeň chovu. Rozoznávame v nej registráciu oblastnú, klubovú, ústrednú a podľa stupňa chovu, kmeňový, plemenný, regeneračný alebo výskumný. V klubovej registrácii aj číslo zakladateľa línie po samcovi v jednotlivých plemenách.

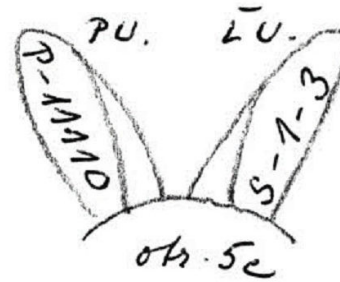
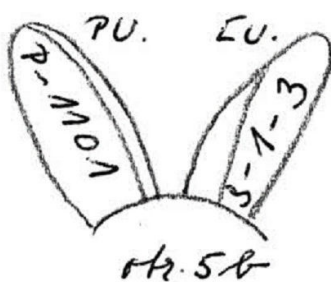
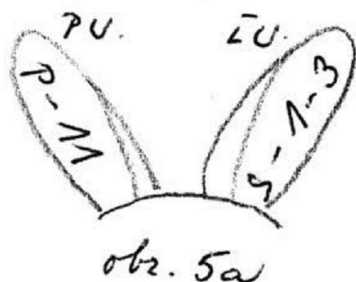
1. 16-28 : králik je registrovaný v oblastnom výbore Trenčín (16), ktorého chovateľ je členom a je dvadsiatyôsmý (28) v poradí svojho plemena v danom OV, v roku vyznačenom v L.U. (obr.1)
2. 90-1 : králik je registrovaný ústredným registrátorom (90) a je prvý (1) v poradí svojho plemena v roku vyznačenom v L.U. (obr.2)
3. a) S-154 : králik je registrovaný v chovateľskom klube (S) a je stopäťdesiatyštvrtý (154) v poradí svojho plemena, v roku vyznačenom v L.U. (obr.3a)
- b) S-1504 : králik je registrovaný v chovateľskom klube (S). Pochádza z pätnástej (15) línie, v ktorej je štvrtý (04) v poradí svojho plemena v roku vyznačenom v L.U. (obr.3b)
- c) S-1544 : králik je registrovaný v chovateľskom klube (S). Pochádza z pätnástej (15) línie, v ktorej je štyridsiatyštvrtý (44) v poradí svojho plemena v roku vyznačenom v L.U. (obr.3c)



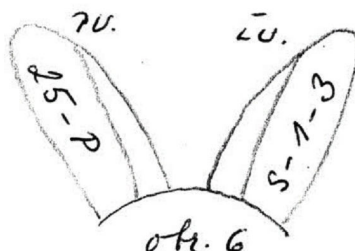
4. a) K-10 : králik pochádza z kmeňového (K) chovu a je desiaty (10) v poradí daného plemena v roku vyznačenom v ĽU. Registrovaný je u ústredného registrátora alebo v klube (pokiaľ na dané plemeno je klub založený). (obr.4a)
- b) K-1001 : králik je registrovaný v klube, pochádza z kmeňového (K) chovu, je z desiatej (10) línie a prvý (01) v poradí svojho plemena v roku vyznačenom v ĽU. (obr. 4b)
- c) K-10101 : králik je registrovaný v klube, pochádza z kmeňového chovu (K), je z desiatej (10) línie a stoprvý (101) v poradí svojho plemena v roku vyznačenom v ĽU. (obr. 4c)



1. a) P-11 : králik pochádza z plemenného chovu (P) a je jedenásty (11) svojho plemena v roku vyznačenom v ĽU. Je registrovaný ústredným registrátorom alebo v klube pokiaľ je na dané plemeno založený. (obr. 5a)
- b) P-1101 : králik pochádza z plemenného (P) chovu, z jedenástej (11) línie, v ktorej je prvý (01) v poradí svojho plemena v roku vyznačenom v ĽU. Je registrovaný v klube (obr.5b)
- c) P-11110 : králik je registrovaný v klube, pochádza z plemenného (P) chovu, je z jedenástej (11) línie, v ktorej je stodesiaty (110) v poradí svojho plemena v roku vyznačenom v ĽU. (obr. 5c)



1. 25-P : králik je dvadsiatypiaty (25) v poradí svojho plemena v roku vyznačenom v ĽU, pochádza z výskumného alebo regeneračného chovu. Výskumné chovy sa registrujú výlučne u ústredného registrátora. Pokiaľ je na plemeno králikov zriadený klub, tak regeneračné chovy sa registrujú u klubového registrátora. (obr. 6)



## Ukladanie registračných znakov do tetovacích klieští

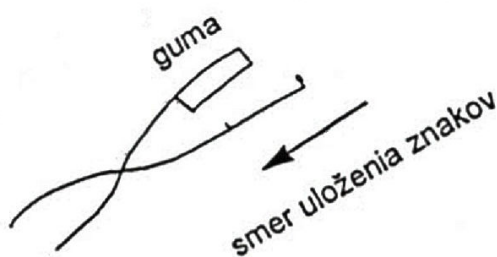
Tetovacie značky je potrebné pred tetovaním dezinfikovať.

Správnosť uloženia v tetovacích kliešťach pred vpichom do ušnic je potrebné overiť na čistom papieri, čím zabránime nesprávnemu resp. prevrátenému otetovaniu ušnic. Tetovacie znaky vpichnete do rodokmeňa a následne do príslušnej vyčistenej ušnice. Vytetované znaky vytrieme tetovacím tušom.

V znakoch medzi písmenom a číslicou vkladáme medzeru. Znaky ukladáme v zrkadlovom obraze podľa nasledovného vzoru. Ktorú ušnicu budeme tetovať, v tej držíme tetovacie kliešte.

1	2	3	4	5	6	7	8	9	0	S	K	P	C	J
1	2	3	4	5	6	7	8	9	0	S	K	P	C	J

**ĽAVÁ UŠNICA** : tetovacie kliešte držíme v ľavej ruke. Prítlačná guma je zvrchu a koľajnička na vkladanie znakov je zospodu. Znaky vkladáme pravou rukou v zrkadlovom obraze v poradí – rok – mesiac – skratka štátu.



S - 1 - 3
3 - 1 - S

**PRAVÁ UŠNICA:** : tetovacie kliešte držíme v pravej ruke. Prítlačná guma je zvrchu a koľajnička na vkladanie znakov zospodu. Znaky vkladáme do koľajničky ľavou rukou v zrkadlovom obraze a v poradí – okres, klub, P alebo K chov a poradové číslo kráľíka.

16 - 28	S - 1544	K - 10101	P - 1101	28 - P
28 - 16	4451 - S	10101 - K	1101 - P	P - 28



## Registračné čísla okresov v SR

okres	reg. č.	okres	reg. č.
Bratislava I.	1	Banská Bystrica	43
Bratislava II.	2	Banská Štiavnica	44
Bratislava III	3	Brezno	45
Bratislava IV	4	Detva	46
Bratislava V	5	Krupina	47
Malacky	6	Lučenec	48
Pezinok	7	Poltár	49
Senec	8	Revúca	50
Trnava	9	Rimavská Sobota	51
Dunajská Streda	10	Veľký Krtíš	52
Galanta	11	Zvolen	53
Hlohovec	12	Žarnovica	54
Piešťany	13	Žiar nad Hronom	55
Senica	14		
Skalica	15	Prešov	56
Trenčín	16	Bardejov	57
Bánovce nad Bebravou	17	Humenné	58
Ilava	18	Kežmarok	59
Myjava	19	Levoča	60
Nové Mesto nad Váhom	20	Medzilaborce	61
Partizánske	21	Poprad	62
Považská Bystrica	22	Sabinov	63
Prievidza	23	Snina	64
Púchov	24	Stará Ľubovňa	65
Nitra	25	Stropkov	66
Komárno	26	Svidník	67
Levice	27	Vranov nad Topľou	68
Nové Zámky	28	Košice I	69
Šaľa	29	Košice II	70
Topoľčany	30	Košice III	71
Zlaté Moravce	31	Košice IV	72
Žilina	32	Košice – okolie	73
Bytča	33	Gelnica	74
Čadca	34	Michalovce	75
Dolný Kubín	35	Rožňava	76
Kysucké Nové Mesto	36	Sobrance	77
Liptovský Mikuláš	37	Spišská Nová Ves	78
Martin	38	Trebišov	79
Námestovo	39		
Ružomberok	40	Ústredný registrátor	90
Turčianske Teplice	41		
Tvrdošín	42		



Prihlasujem k zápisu do registračnej knihy mláďatá  
 uvedených rodičov a žiadam o pridelenie tetovacích značiek:

Samiča párená dňa : .....

Nezostala kotná - párená dodatočne dňa : .....

Mláďatá vrhnuté dňa : .....



SLOVENSKÝ ZVÄZ CHOVATEĽOV

Odborná komisia  
 pre chov králikov

## PRIPÚŠŤACIE POTVRDENIE KRÁLIKA

Vyplňuje chovateľ			Vyplňuje oblastný registrátor	
Č. bež.	* Pohlavie mláďat	Farba	Tetovacie značky	
			ľavé ucho	pravé ucho
1.				
2.				
3.				
4.				
5.				
6.				
7.				
8.				

Prihlasujem k registrácii:

Plemeno: .....

Farba: .....

Narodených .....ks, odchov .....ks, registrovaných .....ks

Chovateľ \* .....

Adresa \*\* .....

Číslo členskej legitimácie .....

\* Pohlavie označte u samca 1.0, u samice 0.1. Samca píšte vopred

Podpis svedka pripustenia \*\*\* .....

**ZO SZCH obdržala od chovateľa dňa** .....

\*) Chovateľ je ten, u koho sa zvieratá narodilo.

\*\*) Adresa musí byť presná s udaním PSČ.

\*\*\*) Vlastnoručný podpis.

Pečiatka OV SZCH  
 "Registrácia"

Pečiatka ZO SZCH  
 "Registrácia"

Dátum zápisu do registr. knihy  
 (Vyplníť oblastný alebo  
 klubový registrátor)

PŮVOD ZO STRANY OTCA						PŮVOD ZO STRANY MATKY					
1.0			0.1			1.0			0.1		
Plemeno:	Farba:	Nar.:	Plemeno:	Farba:	Nar.:	Plemeno:	Farba:	Nar.:	Plemeno:	Farba:	Nar.:
Reg. zn. L.u.		P.u.	Reg. zn. L.u.		P.u.	Reg. zn. L.u.		P.u.	Reg. zn. L.u.		P.u.
Meno a bydlisko chovateľa			Plemenná knih	Meno a bydlisko chovateľa			Plemenná knih				
Ocenenie		Hmotnosť	Úžitkovosť	Ocenenie		Hmotnosť	Úžitkovosť				
Typizácia		Poradie	Typizácia		Poradie						
1.0	Farba:	Nar.:	0.1	Farba:	Nar.:	1.0	Farba:	Nar.:	0.1	Farba:	Nar.:
L. u.	P. u.	L. u.	P. u.	L. u.	P. u.	L. u.	P. u.	L. u.	P. u.	L. u.	P. u.
Chovateľ			Chovateľ			Chovateľ			Chovateľ		
Pl. kn.			Pl. kn.			Pl. kn.			Pl. kn.		
Úžitkovosť		Ocen.	Úžitkovosť	Ocen.	Úžitkovosť	Ocen.	Úžitkovosť	Ocen.	Úžitkovosť	Ocen.	
Typ.		Typ.		Typ.		Typ.		Typ.			
Hmot.		Por.	Hmot.		Por.	Hmot.		Por.	Hmot.		Por.
1.0	0.1	1.0	0.1	1.0	0.1	1.0	0.1	1.0	0.1		
L. u.	P. u.	L. u.	P. u.	L. u.	P. u.	L. u.	P. u.	L. u.	P. u.		
Chovateľ		Chovateľ		Chovateľ		Chovateľ		Chovateľ			
Ocen.	Ocen.	Ocen.	Ocen.	Ocen.	Ocen.	Ocen.	Ocen.	Ocen.	Ocen.		
H.	P.	H.	P.	H.	P.	H.	P.	H.	P.		
Pl.kn.		Pl.kn.		Pl.kn.		Pl.kn.		Pl.kn.			
Typ.		Typ.		Typ.		Typ.		Typ.			





SLOVENSKÝ ZVÄZ CHOVATELOV  
ÚOK pre chov králikov

## OCEŇOVACÍ LIST

Číslo kľiety..... Ocenenie.....

Plemeno..... Farba..... Pohlavie.....

Tetovanie: ľavé u..... pravé u..... Hmotnosť.....

**Výstava:**

**dňa:**

Body

1. Hmotnosť (10)	
2. Tvar (20)	
3. Typ (15)	
4. Srst' (20)	
5. (20)	
6. (10)	
7. Starostlivosť o zdravie (5)	
Celkom	

pečiatka

.....  
zapisovateľ

.....  
posudzovateľ

OV SZCH v .....ZO SZCH v .....

**P r i h l á š k a**

**na uznanie plemenného – kmeňového chovu králikov**

Kontrolný rok 2012/2013 Plemeno: .....

**I.Osobné údaje žiadateľa:**

Meno, priezvisko a presná adresa: .....

.....  
rok nar.: .....členom ZO SZCH od r. ....číslo legitimácie.....

Doposiaľ chová tieto plemená .....

**II.Chovateľské zariadenie:**

1.Králikáreň: podlahová plocha: .....m<sup>2</sup>, výška .....cm,  
na 1 ks pripadá .....m<sup>2</sup> podlahovej plochy

Stavebný materiál: .....

podlaha z:.....odtok močovky a trusu je zabezpečený.....

.....krmidlá, napájačky .....

čistota .....

2.Zariadenie na odchovy .....

Výbeh /podrobnejšie/ .....

.....

**III.Chovné zvieratá:**

Zostavenie chovných kmeňov.....v počte ...../.....ks

celkom v ks ...../ .....

1.Pôvod králikov: .....

Označenie tetovacími značkami:

Králiky  
pohlavie

Ľavé – Pravé  
ucho

Ocenenie  
pri uznávaní  
počet bodov

Samci .....

.....

.....

.....

.....

.....

.....

.....

.....

Samice .....

.....

.....

.....

.....

.....

.....

.....

Samice

.....

.....

.....

.....

.....

.....

.....

.....

.....

.....

.....

Vyrovnanosť kmeňov .....

Zdravotný stav podľa veterinárneho lekára a pečiatka.....

.....

2.Údaje o odchove mladých králikov z minulého roku: .....

.....

.....

---

Prehlasujem, že „Smernice pre uznávanie plemenných, kmeňových, regeneračných a výskumných chovov králikov SZCH sú mi známe a tieto budem v plnom rozsahu dodržiavať.“

Dátum: ..... podpis žiadateľa

Doporučenie ZO SZCH  
Dátum a pečiatka

Doporučenie chovateľského  
klubu, ak je pre dané plemeno  
vytvorený  
Dátum a pečiatka

---

Vyjadrenie delegovaného posudzovateľa z uznávacieho konania:

Na základe overenia a doplnenia údajov uvedených v prihláške o chovateľskom zariadení žiadateľa, bodového ohodnotenia zaradenia králikov do kmeňov navrhujem:

- 1.Plemenný – kmeňový chov králikov uznať.
- 2.Plemenný – kmeňový chov králikov neuznať z dôvodov /podrobnejšie uviesť/.

V ..... dňa .....

.....  
pečiatka a podpis delegovaného posudzovateľa

**Slovenský zväz chovateľov, Krížna 44, 824 76 Bratislava**

**Chovný list – plemeno  
pre plemenný – kmeňový chov králikov**

za ročné chovateľské obdobie od 1.1.2013 do 31.12.2013

Meno a adresa chovateľa: .....

Uznávací list č.

Počet chovných králikov a ich bodové hodnotenie

Výsledky odchovu /počet vrhov, veľkosť mláďat, počet registrovaných mláďat/:

Výsledky na výstavách:

Dátum:

podpis majiteľa chovu

Povinnosťou majiteľov plemenných a kmeňových chovov je viesť chovné listy. Chovateľ vedie chovné listy dvojmo. Originál zasiela vedúcemu vyšších chovateľských stupňov v komisii do 31.12.2013 na horeuvedenú adresu.

### **Závěrečné ustanovenia**

Výnimky z týchto smerníc povoľuje Ústredná odborná komisia pre chov králikov, kožušinových zvierat a drobných hlodavcov.

Súvisiace predpisy:

Zákon č. 194/1998/Zb. O šľachtení a plemenitbe hospodárskych zvierat

Zákon č. 337/1998 Zb. O veterinárnej starostlivosti

Schválené boli RR SZCH dňa 27.4.2013 vo Vrútkach uznesením č. 97/5RR/2013.

Platnosť nadobúdajú dňom schválenia.

Vypracovala: ÚOK pre chov králikov, kožušinových zvierat a drobných hlodavcov.